



Android Security

ONLY タブレットセキュリティ インストール方法

1. Web サイト「ダウンロード」ボタンをタップ



(アプリケーションの選択画面が表示された場合、いずれかのアプリケーションを選択してください)

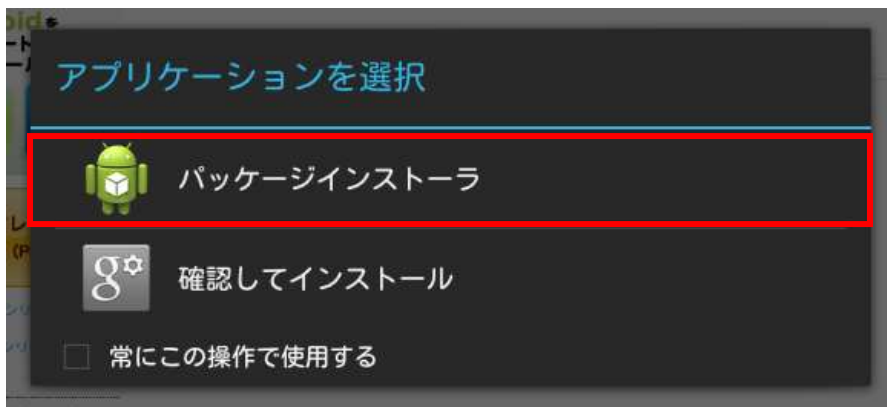
2. 端末の通知領域をタップし、「onlytablet_v4.apk」をタップ

(選択されたブラウザアプリによっては、自動的にインストール画面が出るものもあります)

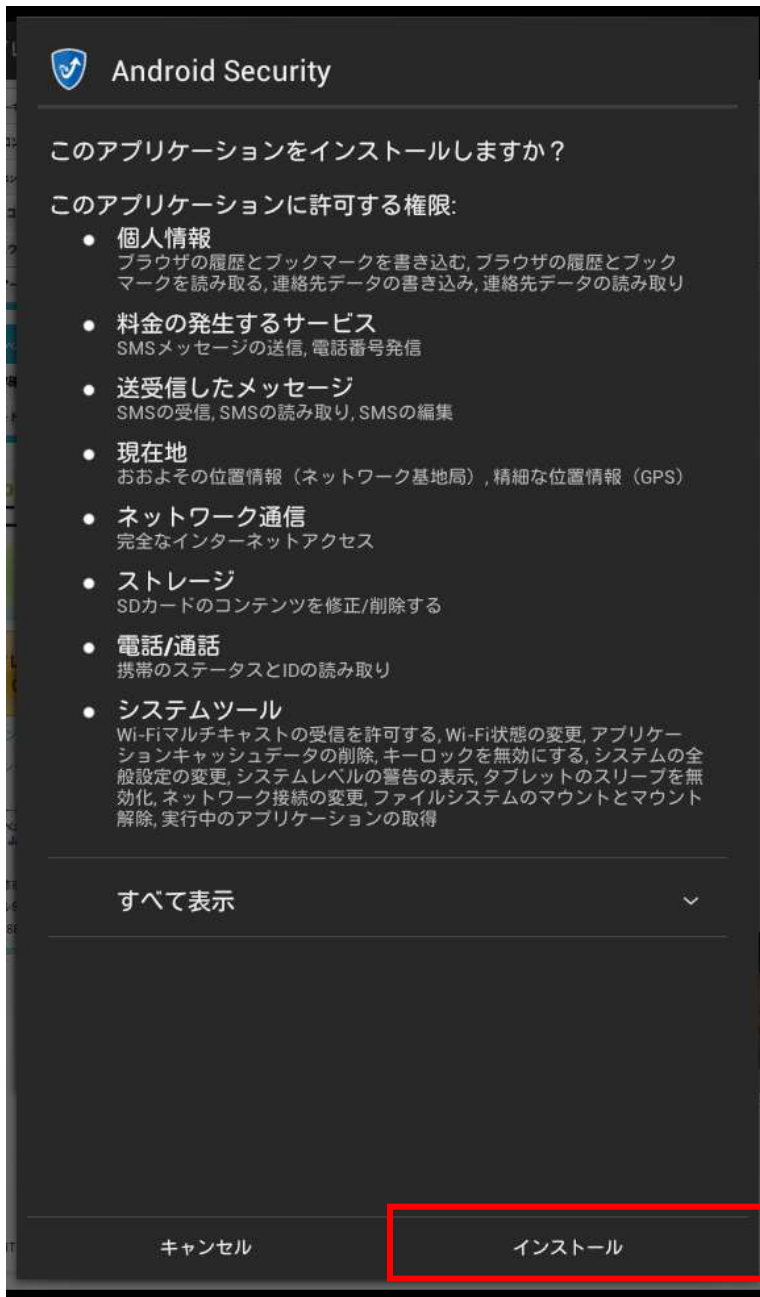


注意：Android 端末の仕様上、AndroidMarket 以外からのアプリケーションインストール時、警告が出る場合があります。その場合、【提供元不明のアプリ】欄にチェックをした上で、あらためてサイト上より、ダウンロードを行ってください。


3. 「パッケージインストーラー」をタップ



4. 「インストール」をタップ



5. 「開く」をタップ



6. お手持ちのシリアル番号を入力し、「OK」をタップ

7.以上でインストール完了です。こちらからご利用いただけます。



【説明】

■Android 版セキュリティソフト

KINGSOFT Mobile Security Plus は、あなたの Android (アンドロイド) 端末に悪意のあるアプリをインストールしてしまうリスクなどから保護する、Android 版セキュリティソフトです。

■主な機能

●「アンチウイルス」

インストールしたアプリをスキャンして、悪質なアプリを検知します。

クラウドスキャンにより、常に最新の情報をインターネットで取得し、最新のウイルスアプリを検知できるので安心です。

インストール時のウイルススキャンによりアプリ監視を行い、セキュリティを監視いたします。

●盗難対策

端末を盗難・紛失した際、遠隔操作により、端末に対して「画面ロック」、「データ削除」、「位置確認」などの指令を SMS で送信することができます。

万が一、紛失、盗難にあっても指令を送ることにより、端末にロックをかけ情報を守るほか、地図上で端末の場所を表示させることができます。

●「クリーナー」

アプリの「プロセス」や不要な「キャッシュファイル」、ブラウザなどの「検索履歴」などをワンタップでクリアすることができます。メモリクリアはプロセスをクリアすることで、端末の操作感の向上が可能になります。

●「ブロックリスト」

ブラックリストやホワイトリストでは、特定の番号からの着信・SMS の拒否/許可設定を細かく行うことができます。

さらに、ナイトモードを設定すれば、特定の時間だけ別の設定を行いセキュリティを強化する事も可能です。

●「パケットチェッカー」

今月のパケット通信量を設定して、使用量オーバー前に通知します。

海外旅行などでパケット量の使い過ぎを防止できます。

通知領域にも表示されるため、現在の使用状況がひと目でわかります。

●「プライベートフォルダ」

パスワード設定により、個人のプライベート情報(名前・電話番号)を保護し、第三者の閲覧を防止します。プライベートフォルダに登録した情報は、本体の履歴には表示されず、プライベートフォルダのみに表示されます。

●「プロセス管理」

起動中のプロセス及びメモリ使用量を確認し、プロセスを終了することができます。メモリ不足などの場合は、プロセスを終了させることにより、メモリの開放ができます。

●「アプリ管理」

Android 端末にインストールされているアプリを表示し、不要なアプリは簡単にアンインストールすることができます。

■ご注意事項

※Ver 4.0.2.2「KINGSOFT Mobile Security」がインストールされている端末において、アップデート、

上書きインストールを行いますと KINGSOFT Mobile Security Plus に切り替わり、

盗難対策や、ブロックリスト、プライベートフォルダなどの設定は引き継ぐことができません。

大切な情報は必ずメモなどをお取り頂けますようお願いいたします。

既に認証済みのシリアル番号は引き継がれます。

※Android4.4において、「盗難対策機能」をご利用いただくことはできません。

※Android4.4において、SMS ブロックについて正常に動作いたしません。

※通話機能のない端末の場合、盗難対策、ブロックリスト及びプライベートフォルダは機能いたしません。

■新機能

- ・セキュリティチェック
- ・スケジュールスキャン
- ・フルスキャン
- ・メモリクリア
- ・不要ファイル削除
- ・使用履歴削除

システム要件: Android 2.3 以上

使用台数: 1 シリアル/1 台の Android 端末

その他: クラウドスキャンとバージョンアップについてはインターネット接続環境が必要です。

【オンリーサービスお問い合わせ窓口】

- ご契約1ヶ月以内のお客様(入会申込書の申込日をご確認ください)
電話番号: 050-3331-7420
- 上記以外のお客様
電話番号: 050-3387-0630
受付時間: 11:00-19:00(年末年始・弊社指定休日を除く)

メーカーお問い合わせ窓口

電話番号: 0570-00-8230 (ナビダイヤル)

サポートメールアドレス: spt@kingsoft.jp

受付時間: 10:00~17:00 (土日・祝祭日を除く)

土曜、日曜日、祭日はお休みをいただきます。

また、年末年始等、臨時にお休みを頂くことがあります。

基本的にサポートセンターは、動作不良に関するお問い合わせのみ対応いたします。